

PİYASA YORUMU

ARAŞTIRMA

 **HALKYATIRIM**

halkyatirim.com.tr | 444 42 55

Dün ABD piyasaları teknoloji hisselerindeki alımların yansımalarının, borç limitine ilişkin tasarının Kongre'den geçmesiyle ilgili belirsizliklerle etkisiz kalmasıyla karışık seyir izledi

Dün piyasalarda neler oldu?

Dün ABD piyasaları teknoloji sektörü hisselerinde yoğunlaşan alımların yansımalarının, borç limitine ilişkin tasarının 1 Haziran'dan önce Kongre'den geçip geçemeyeceğine yönelik belirsizlikler nedeniyle etkisiz kalması nedeniyle karışık seyir izledi. Pennsylvania kongre üyesi Scott Perry liderliğindeki bir grup Cumhuriyetçinin dün anlaşmayı engellemek için ellerinden gelen her şeyi yapacaklarını belirtmeleri Cumartesi günü kabul edilen borç tavanı anlaşmasını varsayılan son tarihe kadar geçirip geçirmeyeceği konusunda şüphe uyandırdı. Cumartesi günü üzerinde anlaşmaya varılan anlaşma, ülkenin 31,4 trilyon dolarlık borç tavanını 2024'ün sonlarında yapılacak bir sonraki başkanlık seçimlerinin sonrasına kadar iki yıl süreyle yükseltecek. İki partili yasa tasarısının Kongre'nin her iki meclisinden de geçmesi gerekiyor. Borç limiti cephesindeki gelişmelere karşın tahvil faizleri cephesinde 2 yıllık tahvil faizi %4,45 seviyesine, 10 yıllık tahvil faizi de %3,69 seviyesine geriledi. Önümüzdeki hafta itfası gerçekleşecek tahvillerin getirisi de %5,20 seviyesine düşüş gösterdi. Bu oran geçen hafta %5,55 ile son 20 yılın zirvesini görmüştü. S&P 500 endeksi yatay seyir izleyerek 4.205,52 seviyesinden kapanırken, Dow Jones endeksi %0,15 düşüşle 33.042,78 seviyesine geriledi. Nasdaq endeksi ise %0,32 artışla 13.017,43 seviyesinden kapandı. Teknoloji sektörü özelinde yapay zeka ilintili hisselerin rallilerini bu hafta da sürdürmeleriyle ABD'li çip üreticisi Nvidia'nın piyasa değeri ilk kez 1 trilyon dolara ulaştı. Şirket bu değere ulaşan 9. şirket oldu. Silikon Vadisi'ndeki teknoloji şirketi Nvidia böylece Apple, Microsoft, Amazon ve Alphabet'in de aralarında bulunduğu 1 trilyon dolar değerlemeye ulaşan şirketler grubuna çıktı. Dünyada 10'dan daha az şirket bu değerlemeye ulaşmış durumda. Bu arada Philadelphia Yarı-iletken endeksi de yapay zeka sektöründeki büyümenin etkisiyle yılbaşından bu yana %40 yükseldi. Diğer yandan, enerji sektörü hisseleri ise petrol fiyatlarındaki %4'ü aşan düşüş nedeniyle en kötü performansı gösterenler arasında öne çıktı.

Bugün ne bekliyoruz?

Bu sabah Asya piyasalarında ise makro verilerin Çin ekonomisindeki zayıflama eğilimini ortaya koyması nedeniyle satıcılı seyir izliyor. Bu sabah açıklanan imalat PMI verisi aylık bazda 0,4 düşüşle 48,8 seviyesinde gerçekleşerek, düşüş eğilimini ikinci aya taşıdı. İmalat dışı PMI verisi de 1,9 puan düşüşle 54,5 seviyesine geriledi. İmalat dışı veride de düşüş

eğiliminin ikinci ayda da devam ettiği görülüyor. İmalat-hizmet ayrışmasının öne çıkarmasına karşın, son gelen verilerin geçtiğimiz haftalarda Çin ekonomisinin sağlamlığına yönelik öne çıkan soru işaretlerini negatif cephede netleştirdiğini görüyoruz.

ABD vadeli cephesinde de satıcılı seyir hakim.

Bugün ABD'de MNI Chicago PMI, JOLTS açık iş pozisyonları ve Dallas Fed hizmet aktivitesi verilerine ek olarak, Fed tarafından yayımlanacak olan Bej Kitap raporu takip edilecek. MNI Chicago PMI Mayıs ayı verisinin 1,4 puan düşüşle 47,2 seviyesine gerilemesi bekleniyor. JOLTS açık iş pozisyonları Nisan ayı verisinin de 151K düşüşle 9,44 mn seviyesine gerilemesi öngörülüyor. Dallas Fed hizmet aktivitesi Mayıs ayı verisine ilişkin olarak ise piyasa beklentisi bulunmuyor. Hatırlanacağı üzere Nisan ayı verisi aylık bazda 3,6 puan artışla -14,4 seviyesinde gerçekleşmişti.

Gelecek gündemde neler var?

Yarın ABD'de ADP özel sektör istihdamı değişimi, haftalık işsizlik maaşı başvuruları, ISM imalat PMI ve inşaat giderleri verileri takip edilecek. ADP özel sektör istihdamı değişimi Mayıs ayı verisinin 165K seviyesinde gerçekleşmesi bekleniyor. 27 Mayıs haftasına ilişkin haftalık işsizlik maaşı başvuruları verisinin de 235K seviyesinde gerçekleşmesi öngörülüyor. ISM imalat PMI verisinin aylık bazda 0,1 puan düşüşle 47 seviyesine gerilemesi tahmin ediliyor. Alt endeksler cephesinde ödenen fiyatlar verisinin 0,7 puan düşüşle 52,5 seviyesinde gerçekleşmesi öngörülüyor. İstihdam ve yeni sipariş alt endekslerine ilişkin olarak ise piyasa beklentisi bulunmuyor. Hatırlanacağı üzere istihdam alt endeksi Nisan ayı verisi 3,3 puan artışla 50,2 seviyesine yükselmişti. Yeni siparişler alt endeksi de 1,4 puan artışla 45,7 seviyesinde gerçekleşmişti. İnşaat giderleri Nisan ayı verisinin de aylık bazda %0,2 artış kaydetmesi bekleniyor. Euro Bölgesi cephesinde de TÜFE verisine ek olarak, imalat PMI verisinin revizyonu izlenecek. Manşet TÜFE Mayıs ayı verisinin aylık ve yıllık bazda sırasıyla %0,2 ve %6,3 artışlar kaydetmesi bekleniyor. Öncü olarak 1,2 puan düşüşle 44,6 seviyesine gerileyen imalat PMI verisinin aynı seviyede teyit edilmesi bekleniyor. Asya cephesinde de Japonya'da ilk çeyrek sermaye harcamaları verisi izlenecek. 1Ç23'te Japonya'da sermaye harcamalarının yıllık bazda %6,6 artış kaydettiği tahmin ediliyor.

ABD Piyasaları

Değişimler	Kapanış	Günlük değ.	Haftalık değ.	Aylık değ.	Yıllık değ.
Dow Jones	33,042.8	▼ -0.15%	▼ -0.15%	▼ -1.32%	▼ -0.54%
Nasdaq	13,017.4	▲ 0.32%	▲ 0.32%	▲ 7.69%	▲ 24.23%
S&P 500 Vadeli*	4,203.5	▼ -0.27%	▼ -0.23%	▲ 1.73%	▲ 8.57%

Avrupa Piyasaları

Değişimler	Kapanış	Günlük değ.	Haftalık değ.	Aylık değ.	Yıllık değ.
Dax	15,908.9	▼ -0.27%	▼ -0.47%	▲ 1.99%	▲ 13.06%
FTSE 100	7,522.1	▼ -1.38%	▼ -1.38%	▼ -2.84%	▲ 0.12%
MSCI Europe	1,875.0	▼ -0.78%	▼ -0.87%	▼ -2.31%	▲ 6.96%

Asya Piyasaları ve Asya GOÜ Piyasaları

Değişimler	Kapanış	Günlük değ.	Haftalık değ.	Aylık değ.	Yıllık değ.
Shanghai Bileşik*	3,194.0	▼ -0.94%	▼ -0.57%	▼ -3.58%	▲ 3.92%
Kospi	2,581.9	▼ -0.14%	▲ 1.06%	▲ 4.99%	▲ 15.45%
Hong Kong*	18,123.8	▼ -2.54%	▼ -6.73%	▼ -10.86%	▼ -8.19%
S&P BSE Sensex - Hindistan	62,623.3	▼ -0.50%	▲ 0.19%	▲ 4.66%	▲ 2.44%
IDX Composite - Endonezya	6,587.0	▼ -0.74%	▼ -1.49%	▼ -3.03%	▼ -3.98%
TAIEX - Tayvan	16,605.4	▼ -0.10%	▲ 0.61%	▲ 5.03%	▲ 17.89%
MSCI GOU Asya	523.9	▲ 0.11%	▼ -0.02%	▼ -1.71%	▲ 2.02%

Diğer Gelişmekte Olan Ülke Piyasaları

Değişimler	Kapanış	Günlük değ.	Haftalık değ.	Aylık değ.	Yıllık değ.
BIST 100 - Türkiye	4,951.4	▲ 3.83%	▲ 11.82%	▲ 0.78%	▼ -9.60%
MOEX - Rusya	2,698.8	▼ -1.22%	▲ 0.62%	▲ 8.02%	▲ 25.70%
WIG - Polonya	63,820.4	▼ -1.34%	▼ -1.49%	▲ 9.02%	▲ 10.73%
Prag SE - Prag	1,298.9	▼ -1.08%	▼ -1.43%	▼ -5.97%	▲ 7.70%
S&P/BMV IPC - Meksika	53,341.9	▼ -1.61%	▼ -1.27%	▼ -0.29%	▲ 7.72%
Merval - Arjantin	343,391.9	▼ -0.86%	▲ 0.76%	▲ 35.81%	▲ 72.25%
Tel Aviv 35 - İsrail	1,758.5	▼ -1.01%	▼ -1.40%	▲ 0.95%	▼ -2.14%
Tedavul All - Suudi Arabistan	11,140.0	▼ -0.02%	▼ -0.40%	▲ 2.01%	▲ 6.31%
FTSE/JSE All - Endonezya	75,939.5	▼ -0.88%	▼ -0.85%	▼ -1.52%	▲ 3.18%
DFM General - Birleşik Arap Emirlikleri	3,567.3	▲ 0.67%	▲ 1.18%	▲ 4.47%	▲ 7.17%

*Haftalık değişim, önceki haftanın son işlem günü; aylık değişim, önceki ayın son işlem günü; yıllık değişim ise yılın son işlem gününe göre değişimi ifade eder.

Küresel piyasalarda negatif görünümün etkisiyle endeks kar satışlarıyla karşılaşabilir

Dün piyasalarda neler oldu?

Dün %1,51 artışla 4.840,44 puandan başlangıç yapan endeks, gün içinde alıcılı seyir izleyerek 4.972 seviyesini test etti. Bu seviyeden gelen hafif realizasyonlar sonrası, %3,83 yükselişle 4.951,35 seviyesinden kapandı. Bankacılık endeksinde %9,16, sanayi endeksinde de %2,90 artış görüldü.

Bugün ne bekliyoruz?

Küresel piyasalarda negatif görünümün etkisiyle endeksin güne hafif kar realizasyonlarıyla başlangıç yapabileceğini tahmin ediyoruz.

Bugün yurt içinde 1Ç23 büyüme verisi açıklanacak. Foreks beklentisi 1Ç23'te Türkiye ekonomisinin yıllık bazda %3,9 büyüme kaydettiği yönünde.

Gelecek gündemde neler var?

Yarın yurt içinde S&P Global imalat PMI verisini takip edeceğiz. Hatırlanacağı üzere Nisan ayı verisi aylık bazda 0,6 puan artışla 51,5 puan seviyesine yükselmişti. Önümüzdeki Pazartesi günü TÜFE verisi açıklanacak. TÜFE'de Mayıs ayı ortalama tahmin %0,06 artış olurken, yıllık veride ise medyan tahmin %39,80, ortalama %39,70 artışa işaret etti. Hatırlanacağı üzere Nisan ayı verisi aylık ve yıllık bazda sırasıyla %2,39 ve %43,68 seviyelerinde gerçekleşmişti. Çekirdek veri de yıllık bazda %45,48 artış kaydetmişti.

BIST Verileri			
Endeksler	BIST 100	BIST Banka	BIST Sınai
Kapanış	4,951.4	4,419.6	8,130.9
Günlük Değ.	▲ 3.83%	▲ 9.16%	▲ 2.90%
Haftalık Değ.	▲ 10.86%	▲ 14.52%	▲ 10.08%
Yıllık Değ.	▼ -10.13%	▼ -12.10%	▼ -8.69%
Hacim (milyar TL)	91.2	21.5	38.7
Günlük Değ.	▲ 28.67%	▲ 92.54%	▲ 8.94%
3 Aylık Ortalama Hacim (milyar TL)	60.8	10.9	34.7
Günlük Değ. - 3 Aylık Ort.	▲ 50.18%	▲ 96.90%	▲ 11.25%

*Haftalık değişim, önceki haftanın son işlem günü; yıllık değişim ise yılın son işlem gününe göre değişimi ifade eder.

Türkiye Kapanışının Ardından Piyasalar			
	Türkiye Kapanışı	Türkiye Açılışı Öncesi	Değişim
\$/TL	20.3981	20.6480	▲ 1.23%
€/€	1.0722	1.0693	▼ -0.27%
\$/₺	139.74	139.53	▼ -0.15%
Altın	1,958.1	1,959.0	▲ 0.04%
Nasdaq*	14,430.9	14,407.0	▼ -0.17%

*Türkiye Açılışı Öncesi için belirtilen rakamlar, bir önceki günün kapanış verileridir.

Türkiye - Ülke Risk Primleri (CDS)					
Değişimler	30/05/23	Günlük değ.	Haftalık değ.	Aylık değ.	Yıllık değ.
Türkiye 2 Yıllık	637.0	● -9.77%	● -11.12%	● 28.9%	● -10.0%
Türkiye 5 Yıllık	619.5	● -6.68%	● -7.99%	● 16.3%	● -13.3%
Türkiye 10 Yıllık	611.1	● -5.49%	● -6.75%	● 13.3%	● -11.4%

Tahvil ve Döviz Piyasasında Fiyatlamalar

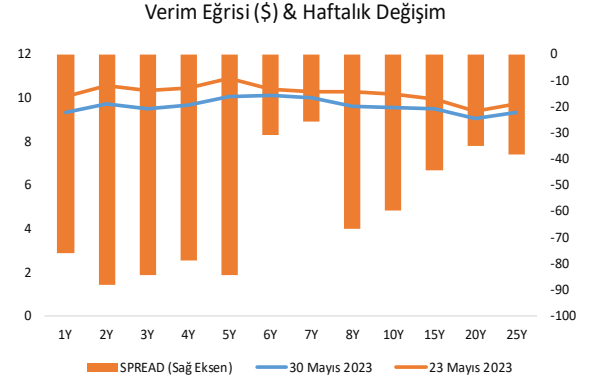
Tatilden dönen ABD tahvil piyasaları, borç tavanı sorunun çözülmesinin ardından oluşan iyimselikle yeni haftaya düşüşle başladı. ABD 10 yıllık tahvil faizi dün 8 bp gerileyerek %3,72 seviyesine çekildi. Avrupa tahvil piyasasında ise İspanya'da beklentilerin altında gelen enflasyon rakamları etkili oldu. Enflasyonist risklerin bir miktar hafiflemesiyle Almanya 10 yıllık tahvil faizi dün 6 bp daha azlarak %2,38 seviyesine geriledi.

Hem küresel tarafta hem de yurtiçinde artan risk iştahına bağlı olarak. Türkiye'nin eurobond getirilerinde ve risk priminde dün sert düşüş yaşandı. Eylül 2033 vadeli eurobond faizi 39 bp düşüşle %9,61 seviyesine gerilerken 5 yıllık CDS primi de 45 bp gerileyerek 619 bp seviyesinde işlem gördü.

Döviz tarafında ECB yetkililerinin Haziran ayındaki olası faiz artırımına ek olarak ilerleyen aylarda bir faiz artırımına daha gidilebileceği yönündeki açıklamaları EUR/USD paritesinin 1,0730'lu seviyelere yükselmesine neden oldu. GOÜ para birimleri ABD Doları karşısında genel olarak değer kaybederken Dolar/TL kuru yükselişini sürdürerek 20,40 seviyesine yükseldi.

TL tahvil tarafında yeni kabineyle birlikte ortodoks politikalara dönüleceği beklentisiyle kısa vadeli faiz oranlarında dün yükseliş izlendi. Ekim 2025 vadeli 2 yıllık tahvil faizi 135 bp yükselişle %11,05 seviyesinden 10 yıllık tahvil faizi ise 4 bp yükselişle %9,09 seviyesinden günü tamamladı. BIST Kesin Alım Satım Pazarında işlem hacmi 4,0 milyar TL seviyesinde gerçekleşti.

10 Yıllık Tahvil Faizleri (\$ / € / £ / ¥)				
Ülkeler	Son Getiri (%)	Net Değişim		
		Günlük	Haftalık	Ybb
Türkiye	9.61	-0.39	-0.60	0.69
ABD	3.72	-0.09	-0.09	-0.16
İngiltere	4.26	-0.08	-0.08	0.59
Almanya	2.36	-0.09	-0.19	-0.21
Fransa	2.92	-0.10	-0.20	-0.18
İspanya	3.40	-0.11	-0.20	-0.22
İtalya	4.17	-0.12	-0.22	-0.53



Gelişmekte Olan Ülke Para Birimleri				
	Son Fiyat	Değişim (%)		
		Günlük	Haftalık	Ybb
Türk Lirası	20.40	1.47	2.13	9.03
G. Afrika Randı	19.70	0.17	0.19	15.82
Rus Rublesi	81.07	0.59	2.61	10.29
Meksika Pesosu	17.65	0.35	0.11	-9.43
Kore Wonu	1,319	-0.43	-0.34	4.76
Hindistan Rupee	82.69	0.13	0.16	-0.01
Endonezya Rupia	14,977	0.12	-0.21	-3.53
Macar Forinti	344.82	-0.60	-0.37	-7.57
Brezilya Reali	5.05	0.73	1.17	-4.40

TL Piyasa Faiz Oranları	
	(%)
Politika Faizi (Haftalık Borç verme)	8.50
Gecelik Borç Al./Borç Ver. Faizi	7.00 / 10.00
Geç Lik. Pen. Borç Verme Faizi	13.00
TCMB Ağır. Ort. Fon.	8.99
TLREF	10.00
TCMB Toplantı Tarihi	22 Haziran 2023

Yurt İçi Haberler

Cumhurbaşkanımız Sayın Erdoğan TOBB Genel Kurulu'ndaki konuşmasında, vatandaşları enflasyona ezdirmeme politikasına sıkı sıkıya bağlı olduklarını, fiyat artışlarının yol açtığı refah kayıplarını telafi edecek adımların atılmasında kararlı olduklarını belirtti.

TÜRK-İŞ Mayıs ayı verilerine göre, dört kişilik bir ailenin aylık gıda harcamalarını kapsayan aylık sınırı 10.362 TL'ye yükselirken; kira, fatura, eğitim, giyim, ulaşım gibi tüm giderlerini kapsayan yoksulluk sınırı ise 33.752 TL'ye yükseldi. Mutfak enflasyonu aylık %2,23, son 12 aylık enflasyon ise %72,18 oranında arttı.

YSK Başkanı Yener, 14 Mayıs'ta yapılan 28. Dönem Milletvekili Genel Seçimi'nin kesin sonuçlarına ilişkin kararın ilan edilmek üzere Resmi Gazete'ye gönderildiğini bildirdi.

Nisan ayında **dış ticaret açığı** bir önceki yılın aynı ayına göre %42,1 artarak 8,74 milyar dolara yükseldi. İhracat yıllık bazda %17,1 azalarak 19,33 milyar dolar, ithalat %4,8 azalarak 28,07 milyar dolar olarak gerçekleşti. Enerji ürünleri ve parasal olmayan altın hariç ihracat %17,2 azalarak 18,05 milyar dolara geriledi. İhracatın ithalatı karşılama oranı önceki yılın aynı dönemindeki %79,1 seviyesinden %68,9'a geriledi.

Yurt Dışı Haberler

ABD Hazine Bakanlığı, yaptırımları delerek Suriye yönetiminin gizlice uluslararası finans sistemlerine erişimini sağlamakla suçlanan iki finans kuruluşunu ve bunlarla ilişkili üç kişiyi yaptırım listesine aldığı açıkladı. Açıklamada, OFAC'ın listeye aldığı şirketlerin Al Fadel Exchange ve Al Adham Exchange olduğu kaydedilirken, Suriye yönetiminin Al Fadel Exchange'i kullanarak bölge ülkelerinden para transferi yaptığı belirtildi. Açıklamada ayrıca El Fadel Exchange şirketinin sahipleri Fadel Maruf Balvi, Muti Maruf Balvi ve Muhammad Maruf Balvi'nin de yaptırım listesine eklendiği kaydedildi.

Çin Dışişleri Bakanı Çin Gang, Amerikalı iş insanı Elon Musk ile Pekin'de yaptığı görüşmede, Çin'in dışı açılma politikasına bağlı kalmayı sürdüreceğini ve bu doğrultuda tüm dünyadan şirketlerin yatırımlarına açık olduğunu belirtti.

Conference Board verilerine göre tüketici güveni Mayıs'ta 103,7'den 102,3'e geriledi. Bloomberg'in anketine katılan ekonomistlerin medyan tahmini 99'du. Cari koşullar endeksi 151,8'den 148,6'ya gerilerken 6 aylık görünüme dair beklentileri yansıtan beklenti endeksi 71,7'den 71,5'e geriledi. Tüketici güveni, yüksek seyreden enflasyon ve yüksek borçlanma maliyetlerinin etkisiyle hala pandemi öncesi seviyelerin oldukça altında seyrediyor.

S&P CoreLogic Case-Shiller verilerine göre ABD'de ulusal bazda konut satışları Mart'ta önceki aya kıyasla yüzde 0,4 artarken yıllık artış %0,7 oldu. Satışlar geçen ay aylık yüzde 0,3 artmıştı.

Avrupa'da gaz fiyatları, Almanya'da hafta sonu güneş enerjisinde rekor kırılması ve bölgede depoların normalin oldukça üstünde doluluğa ulaşmasıyla gerilemeyi sürdürdü. Avrupa'da gösterge olarak kabul edilen Hollanda vadeli gaz %1,6 düşüşle megavat-saat başına 24,17 euroya geriledi. İngiltere'de benzer kontratlar ise % 2,7 değer kaybı yaşadı.

AMB Üyesi De Cos parasal sıkılaştırmanın sonlandırılacağı aşamaya yaklaştıklarını ancak enflasyonu kontrol altına almak için hala gidilecek yol olduğunu söyledi.

ABD eski Hazine Bakanı Lawrence Summers, kısa vadede faiz oranlarının daha yukarı gitmesini, uzun vadede ise vergilerin ciddi şekilde artırılmasını beklediğini söyledi.

Şirket Haberleri

Aygaz (Aygaz, Pozitif): Koç Topluluğu nezdindeki şirketlerin daha etkin faaliyet göstermelerine imkân tanıyabilecek nitelikteki yapılandırma alternatiflerinin değerlendirilmesi sonucunda, Aygaz A.Ş. (Aygaz)'nin aktifinde yer alan ve borsada işlem görmeyen Koç Finansal Hizmetler A.Ş. ("KFS") sermayesinin %3,93'üne denk gelen 15.001.230,08 TL nominal değerli KFS paylarının tamamının ortaklara pay devri modeliyle kısmi bölünme yoluyla, külli halefiyet ilkesi gereği bütün hak ve borçlarıyla, Koç Holding A.Ş. ("Koç Holding")'ye devredilmesine karar verildi. Koç Holding'in çıkarılmış sermayesi 6.504.705 TL artırılacak olup, ihraç edilen paylar ortaklara pay devri modeliyle kısmi bölünme gerçekleştirecek olan Aygaz'ın diğer pay sahiplerine verilecektir. Aygaz'ın çıkarılmış sermayesi ise 13.895.148 TL azaltılacaktır. İşlem sonucunda sermaye azaltımı kapsamında iptal edilen 1 Aygaz payı karşılığında Aygaz'ın diğer ortaklarına 0,78922 adet Koç Holding payı verilecektir.

Hisse Verileri		Piyasa Çarpanları	
Hisse Kodu	AYGAZ	F/K	2,7
Cari Fiyat (TL)	65,00	FD/FAVÖK	37,1
52H En Yüksek (TL)	97,89	FD/Satışlar	0,3
52H En Düşük (TL)	31,09	PD/DD	1,8
Piyasa Değeri (mn TL)	14.287,0	Relatif Performans	
Piyasa Değeri (mn USD)	712,7	S1H	-0,5%
Halka Açıklık Oranı (%)	24%	S1A	-7,2%
Endeks Payı (BIST100)	0,0%	S3A	-9,4%
Temettü Verimi	1,5%	S1Y	12,7%
3A Hacim (mn TL)	32,0	YB	-20,9%

Doğuş Otomotiv (DOAS, Pozitif): Şirket tarafından yapılan açıklamada, Meiller Fahrzeug&Maschinenfabrik - GMBH&Co KG ile "Meiller" marka "yarı römork damper ürünleri"nin Türkiye'deki satış ve servis hizmetlerinin, yerine getirilmesi konusunda sözleşme imzalandı.

Hisse Verileri		Piyasa Çarpanları	
Hisse Kodu	DOAS	F/K	2,9
Cari Fiyat (TL)	141,00	FD/FAVÖK	3,0
52H En Yüksek (TL)	185,70	FD/Satışlar	0,5
52H En Düşük (TL)	60,40	PD/DD	2,3
Piyasa Değeri (mn TL)	31.020,0	Relatif Performans	
Piyasa Değeri (mn USD)	1.547,5	S1H	1,6%
Halka Açıklık Oranı (%)	34%	S1A	8,0%
Endeks Payı (BIST100)	0,8%	S3A	-4,9%
Temettü Verimi	5,8%	S1Y	32,2%
3A Hacim (mn TL)	380,4	YB	-12,7%

Skor Kart: Şirketler ile ilgili Skor Kart'lara [buradan](#) ulaşabilirsiniz. Hisse senedine ilişkin güncel piyasa verilerinin yanı sıra, şirketin son 16 çeyreğine ilişkin önemli rasyo ve finansal verilerinin sunulduğu bir data setidir. Skor Kart ile bilanço dönemlerini takip edebilir, şirket bilançoları dahil tüm finansal verilere ulaşabilir ve güvenli yatırımın avantajlarından faydalanabilirsiniz.



Şirket Haberleri

Şişecam (SISE, Nötr): Şişecam bugün hisse başına brüt 0,6855544 TL'lik temettü ödemesi yapacak. Temettü sonrası düzeltilmiş hedef fiyatımızı 56,41 TL olarak hesaplıyoruz.

Hisse Verileri		Piyasa Çarpanları	
Hisse Kodu	SISE	F/K	7,1
Cari Fiyat (TL)	42,14	FD/FAVÖK	7,0
52H En Yüksek (TL)	50,35	FD/Satışlar	1,4
52H En Düşük (TL)	20,26	PD/DD	1,7
Piyasa Değeri (mn TL)	129.083,8	Relatif Performans	
Piyasa Değeri (mn USD)	6.439,6	S1H	5,2%
Halka Açıklık Oranı (%)	49%	S1A	7,1%
Endeks Payı (BIST100)	5,0%	S3A	-5,3%
Temettü Verimi	1,5%	S1Y	8,1%
3A Hacim (mn TL)	1.902,9	YB	8,3%

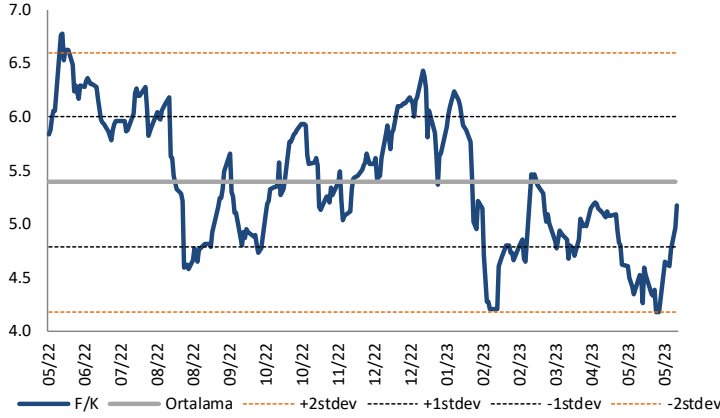
MLP Sağlık Hizmetleri (MPARK , Nötr): Şirket dün pay başına 61,55 TL – 62,15 TL (ağırlıklı ortalama 61,96 TL) fiyat aralığından toplam 35.000 TL nominal değerli pay geri alımı gerçekleştirdi. Böylece toplam geri alınan payların şirket sermayesine oranı %5,9835'e ulaştı.

Hisse Verileri		Piyasa Çarpanları	
Hisse Kodu	MPARK	F/K	7,6
Cari Fiyat (TL)	62,00	FD/FAVÖK	5,8
52H En Yüksek (TL)	92,80	FD/Satışlar	1,4
52H En Düşük (TL)	32,10	PD/DD	6,9
Piyasa Değeri (mn TL)	12.898,3	Relatif Performans	
Piyasa Değeri (mn USD)	643,5	S1H	-10,0%
Halka Açıklık Oranı (%)	35%	S1A	-13,4%
Endeks Payı (BIST100)	0,0%	S3A	-14,5%
Temettü Verimi	0,0%	S1Y	-25,0%
3A Hacim (mn TL)	55,2	YB	-21,1%

Skor Kart: Şirketler ile ilgili Skor Kart'lara [buradan](#) ulaşabilirsiniz. Hisse senedine ilişkin güncel piyasa verilerinin yanı sıra, şirketin son 16 çeyreğine ilişkin önemli rasyo ve finansal verilerinin sunulduğu bir data setidir. Skor Kart ile bilanço dönemlerini takip edebilir, şirket bilançoları dahil tüm finansal verilere ulaşabilir ve güvenli yatırımın avantajlarından faydalanabilirsiniz.

Çarpanlar Bazında BIST

BIST 100 F/K (Cari)

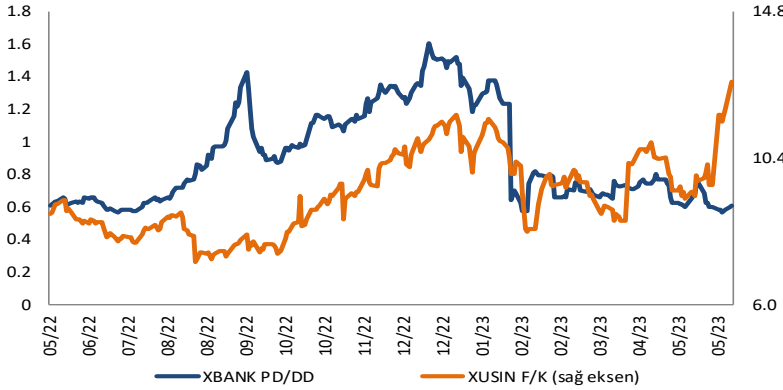


BIST100 F/K Çarpanı (Cari)

	Son 3 Ay	Son 1 Yıl
Kapanış		5.17x
Minimum	4.17x	4.17x
Maksimum	5.47x	6.78x
Ortalama	4.85x	5.39x
Minimuma Uzaklık	0.99x	0.99x
Maksimuma Uzaklık	-0.30x	-1.61x
Performans	6.4%	-11.4%

Mevcut durumda, son üç aylık ortalama çarpan seviyesine %6; son bir yıllık ortalama çarpan seviyesine %4.3 yakınız.

XBANK PD/DD (Cari) / XUSIN F/K (Cari)

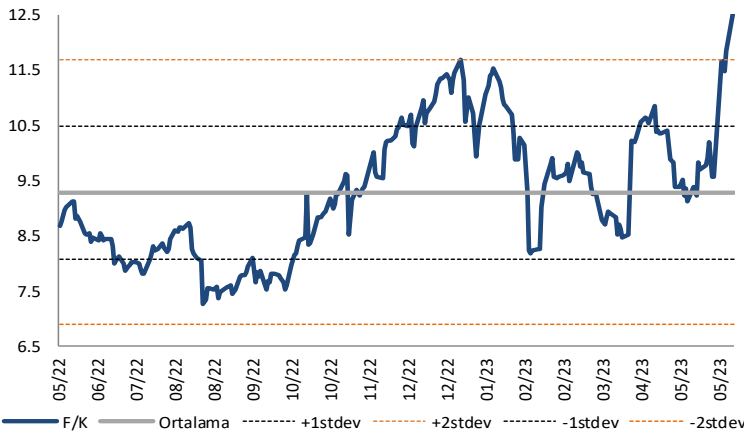


XBANK PD/DD Çarpanı (Cari)

	Son 3 Ay	Son 1 Yıl
Kapanış		0.67x
Minimum	0.57x	0.57x
Maksimum	0.80x	1.61x
Ortalama	0.69x	0.91x
Minimuma Uzaklık	0.10x	0.10x
Maksimuma Uzaklık	-0.14x	-0.94x
Performans	-26.5%	-3.3%

Mevcut durumda, son üç aylık ortalama çarpan seviyesine %3; son bir yıllık ortalama çarpan seviyesine %36.6 yakınız.

XUSIN F/K (Cari)



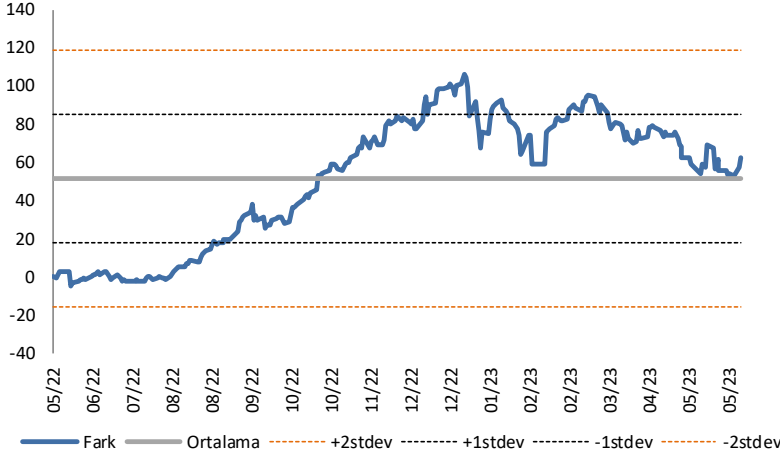
XUSIN F/K Çarpanı (Cari)

	Son 3 Ay	Son 1 Yıl
Kapanış		12.65x
Minimum	8.48x	7.28x
Maksimum	12.65x	12.65x
Ortalama	9.87x	9.30x
Minimuma Uzaklık	4.17x	5.37x
Maksimuma Uzaklık	0.00x	0.00x
Performans	2.0%	12.5%

Mevcut durumda, son üç aylık ortalama çarpan seviyesine %22; son bir yıllık ortalama çarpan seviyesine %26.5 yakınız.

BIST vs MSCI GOÜ Piyasa Göstergeleri

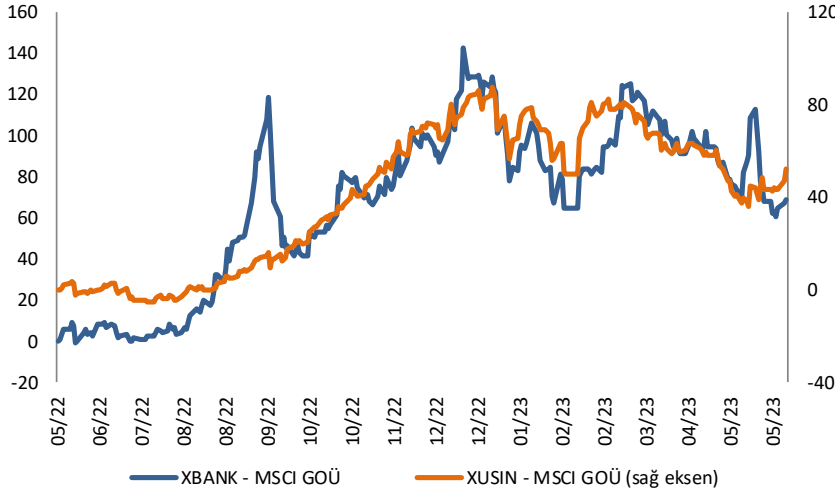
BIST100 - MSCI GOÜ

BIST 100 - MSCI GOÜ Endeksi Farkı
(Normalize Edilmiş)

	Son 3 Ay	Son 1 Yıl
Kapanış		65.67
Minimum	53.0	-4.7
Maksimum	95.4	106.3
Ortalama	72.8	51.8
Minimuma Uzaklık	12.6	70.3
Maksimuma Uzaklık	-29.7	-40.7
Performans	0.0%	-9.5%

Mevcut durumda, son üç aylık ortalama seviyeye 7.2 puan; son bir yıllık ortalama seviyeye 13.8 puan yakınız.

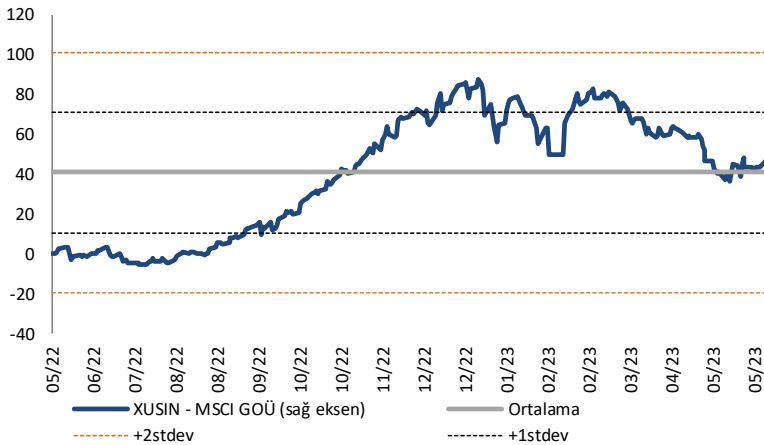
XBANK - MSCI GOÜ / XUSIN - MSCI GOÜ

XBANK - MSCI GOÜ Bankacılık Endeksi Farkı
(Normalize Edilmiş)

	Son 3 Ay	Son 1 Yıl
Kapanış		80.9
Minimum	60.3	-0.8
Maksimum	125.4	142.6
Ortalama	94.0	68.0
Minimuma Uzaklık	20.6	81.7
Maksimuma Uzaklık	-44.5	-61.7
Performans	2.5%	-9.1%

Mevcut durumda, son üç aylık ortalama seviyeye 13.1 puan; son bir yıllık ortalama seviyeye 12.9 puan yakınız.

XUSIN - MSCI GOÜ Sanayi Endeksi

XUSIN - MSCI GOÜ Sanayi Endeksi Farkı
(Normalize Edilmiş)

	Son 3 Ay	Son 1 Yıl
Kapanış		54.0
Minimum	36.4	-5.4
Maksimum	82.6	87.6
Ortalama	58.8	41.0
Minimuma Uzaklık	17.7	59.4
Maksimuma Uzaklık	-28.5	-33.6
Performans	1.7%	-6.3%

Mevcut durumda, son bir yıllık ortalama seviyeye 13.1 puan uzağız.

FONLABÜYÜSÜN TÜRKİYE'NİN KİTLE FONLAMA PLATFORMU



Geleceğe değer katan
girişim şirketlerine
bugünden ortak olun!



fonlabuyusun.com

Haftalık Veri Takvimi						
Tarih	TSİ	Ülke	Açıklanacak Veri	Dönemi	Beklenti	Önceki
İngiltere ve ABD piyasaları kapalı olacak						
29 Mayıs	10:00	Türkiye	Ekonomik Güven Endeksi	Mayıs	-	102.2
30 Mayıs	02:30	Japonya	İşsizlik Oranı	Nisan	-	%2.8
30 Mayıs	10:00	Türkiye	Dış Ticaret Dengesi (milyar dolar)	Nisan	-	-8.34
30 Mayıs	12:00	Euro Bölgesi	Tüketici Güven Endeksi (Final)	Mayıs	-	-17.4
30 Mayıs	12:00	Euro Bölgesi	Ekonomik Güven Endeksi	Mayıs	99.0	99.3
30 Mayıs	12:00	Euro Bölgesi	İmalat Güven Endeksi	Mayıs	-2.8	-2.6
30 Mayıs	12:00	Euro Bölgesi	Hizmet Güven Endeksi	Mayıs	10.5	10.5
30 Mayıs	16:00	Euro Bölgesi	AMB Yetkilisi Holzmänn'in Konuşması			
30 Mayıs	17:00	ABD	CB Tüketici Güveni	Mayıs	99.9	101.3
30 Mayıs	17:00	ABD	CB Mevcut Durum	Mayıs	-	151.1
30 Mayıs	17:00	ABD	CB Beklentiler	Mayıs	-	68.1
30 Mayıs	17:30	ABD	Dallas Fed İmalat Aktivitesi	Mayıs	-19.5	-23.4
30 Mayıs	20:00	ABD	Fed Yetkilisi Barkin'in Konuşması			
31 Mayıs	02:50	Japonya	Perakende Satışlar (Aylık)	Nisan	%0.5	%0.3
31 Mayıs	02:50	Japonya	Perakende Satışlar (Yıllık)	Nisan	%7.1	%6.9
31 Mayıs	02:50	Japonya	Sanayi Üretimi (Aylık, Öncü)	Nisan	%1.4	%1.1
31 Mayıs	02:50	Japonya	Sanayi Üretimi (Yıllık, Öncü)	Nisan	%1.9	-%0.6
31 Mayıs	04:30	Çin	İmalat PMI	Mayıs	49.5	49.2
31 Mayıs	04:30	Çin	İmalat dışı PMI	Mayıs	55.2	56.4
31 Mayıs	10:00	Türkiye	GSYİH (Yıllık)	1.Çeyrek	%3.9	%3.5
31 Mayıs	10:00	Türkiye	GSYİH (Çeyreklik)	1.Çeyrek	-	%0.9
31 Mayıs	11:30	Euro Bölgesi	AMB Yetkilisi Visco'nun Konuşması			
31 Mayıs	15:00	Almanya	TÜFE (Aylık, Öncü)	Mayıs	%0.3	%0.4
31 Mayıs	15:00	Almanya	TÜFE (Yıllık, Öncü)	Mayıs	%6.5	%7.2
31 Mayıs	16:45	ABD	MNI Chicago PMI	Mayıs	47.5	48.6
31 Mayıs	17:00	ABD	JOLTS Açık İş Pozisyonları Sayısı	Nisan	-	9590K
31 Mayıs	17:30	ABD	Dallas Fed Hizmet Aktivitesi	Mayıs	-	-14.4
31 Mayıs	21:00	ABD	Fed'in Bej Kitabı yayınlanacak			
31 Mayıs	19:30	ABD	Fed Yetkilisi Harker ve Jefferson'in Konuşmaları	Mayıs	-	-
1 Haziran	03:30	Japonya	Jibun Bank İmalat PMI (Final)	Mayıs	-	50.8
1 Haziran	04:45	Çin	Caixin İmalat PMI	Mayıs	49.5	49.5
1 Haziran	10:00	Türkiye	S&P Global İmalat PMI	Mayıs	-	51.5
1 Haziran	10:55	Almanya	HCOB İmalat PMI (Final)	Mayıs	42.9	42.9
1 Haziran	11:00	Euro Bölgesi	HCOB İmalat PMI (Final)	Mayıs	44.6	44.6
1 Haziran	12:00	Euro Bölgesi	TÜFE (Aylık, Öncü)	Mayıs	%0.3	%0.6
1 Haziran	12:00	Euro Bölgesi	Çekirdek TÜFE (Yıllık, Öncü)	Mayıs	%5.5	%5.6
1 Haziran	15:15	ABD	ADP Tarım Dışı İstihdam Değişikliği	Mayıs	160K	296K
1 Haziran	15:30	ABD	Haftalık İşsizlik Maaşı Başvuruları	27 Mayıs	-	229K
1 Haziran	15:30	ABD	Devam Eden Başvurular	20 Mayıs	-	1794K
1 Haziran	16:45	ABD	S&P Global İmalat PMI (Final)	Mayıs	-	48.5
1 Haziran	17:00	ABD	İnşaat Giderleri	Nisan	%0.2	%0.3
1 Haziran	17:00	ABD	ISM İmalat Endeksi	Mayıs	47.0	47.1
1 Haziran	17:00	ABD	ISM İmalat Ödenen Fiyatlar	Mayıs	-	53.2
1 Haziran	17:00	ABD	ISM İstihdam Endeksi	Mayıs	-	50.2
1 Haziran	17:00	ABD	ISM Yeni Sipariş Endeksi	Mayıs	-	45.7
1 Haziran	20:00	ABD	Fed Yetkilisi Harker'in Konuşması	Nisan	-	-%5.2
2 Haziran	15:30	ABD	İşsizlik Oranı	Mayıs	%3.5	%3.4
2 Haziran	15:30	ABD	Tarım Dışı İstihdam	Mayıs	180K	253K
2 Haziran	15:30	ABD	İşgücüne Katılım Oranı	Mayıs	-	%62.6
2 Haziran	15:30	ABD	Ortalama Saatlik Kazançlar (Aylık)	Nisan	%0.3	%0.5
2 Haziran	15:30	ABD	Ortalama Saatlik Kazançlar (Yıllık)	Nisan	%4.3	%4.4

Kaynak: Bloomberg, TCMB, TÜİK, HLY Araştırma, Foreks Türkiye



AKLIN YOLU AÖS

AÖS, Google Play ve App Store'da!
Geç kalmadan akıllı telefonunuza yükleyin.

Sonuç veren yatırım kararlarının
püf noktası, finans piyasalarını
doğru yorumlamaktır.
Kişisel finansal asistanınız
AÖS'le tanışın,
akıl odaklı öneriler sayesinde
yatırım deneyiminizi iyileştirin.



Halk Yatırım Araştırma



Halkyatirimarastirma@halkyatirim.com.tr



+90 216 285 09 00

Halk Yatırım Araştırma

Banu KIVCI TOKALI	Araştırma Direktörü	BTokali@halkyatirim.com.tr +90 216 547 81 88
İlknur TURHAN	Müdür Perakende, Cam, Çimento, GYO, Mobilya, Gıda	ITurhan@halkyatirim.com.tr +90 216 547 81 85
Ayşegül BAYRAM	Uzman Strateji, Telekom, Madencilik, Savunma, Yazılım, Teknoloji, Enerji, Tarım	ABayram@halkyatirim.com.tr +90 216 547 87 30
Özlem MUTCAN ELBAŞI	Uzman Makroekonomi, Bankacılık	Ozleme@halkyatirim.com.tr +90 216 547 81 70
Emil ABDULLAYEV	Uzman Havacılık, Demir-Çelik, Petrol & Gaz, Organik Gıda & İçecek	EAbdullayev@halkyatirim.com.tr +90 216 547 87 24
Yasin SARIHAN	Uzman Yardımcısı Otomotiv	YSarihan@halkyatirim.com.tr +90 216 547 87 26

ÇEKİNCE

Bu rapor ve yorumlardaki yazılar, bilgiler ve grafikler yalnızca bilgi edinilmesi amacıyla derlenmiştir. Burada yer alan yatırım bilgi, yorum ve tavsiyeleri yatırım danışmanlığı kapsamında değildir. Yatırım danışmanlığı hizmeti, yetkili kuruluşlar tarafından kişilerin risk ve getiri tercihleri dikkate alınarak kişiye özel, imzalanacak yatırım danışmanlığı sözleşmesi çerçevesinde sunulmaktadır. Burada yer alan yorum ve tavsiyeler ise genel niteliktedir. Bu tavsiyeler mali durumunuz ile risk ve getiri tercihlerinize uygun olmayabilir. Bu nedenle, sadece burada yer alan bilgilere dayanarak yatırım kararı verilmesi beklentilerinize uygun sonuçlar doğurmayabilir. Halk Yatırım, bu bilgilerin doğru, eksiksiz ve değişmez olduğunu garanti etmez, bilgi eksikliği ve yanlışlığından hiçbir şekilde sorumlu tutulamaz. Raporda yer alan ifadeler, hiçbir şekilde alış veya satış teklifi olarak değerlendirilemez. Halk Yatırım'ın rapordaki bilgiler dolayısıyla ortaya çıkabilecek doğrudan ve dolaylı kazanç ve zararlarla ilgili herhangi bir sorumluluğu yoktur. Bu ileti 05 Kasım 2014 tarih ve 29166 sayılı Resmi Gazetede yayınlanan ve 01 Mayıs 2015 tarihinde yürürlüğü giren "Elektronik Ticaretin Düzenlenmesi Hakkında" çıkan kanunun 2.Maddesi c bendinde belirtilen Ticari Elektronik ileti kapsamında değildir.

